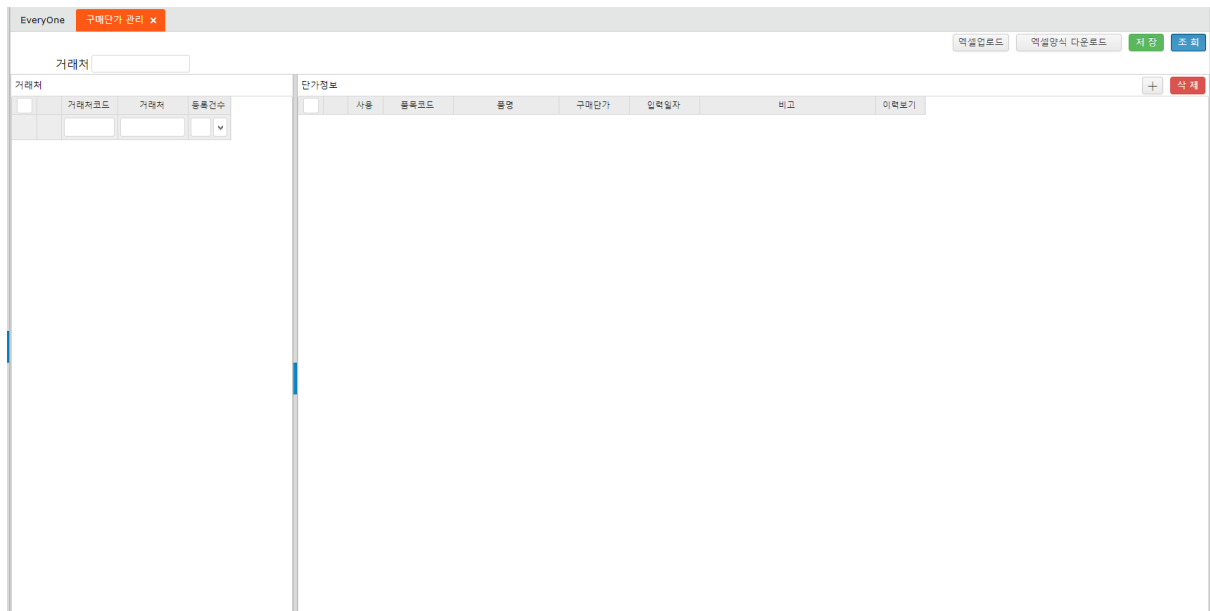


MES 서비스 안내

3. 구매관리

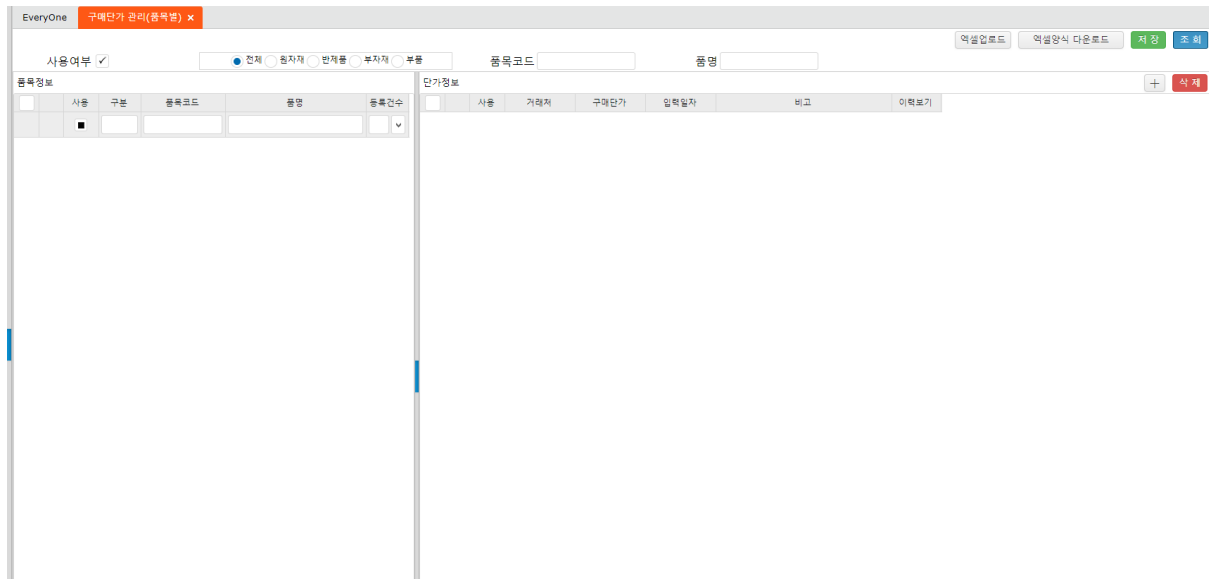
3.1 구매관리- 구매기준관리- 구매단가관리



- 구매단가 정보를 등록하는 메뉴입니다.

1. 구매단가 정보를 조회한다
2. 구매단가 정보를 신규 등록하여 저장한다.

3.2 구매관리- 구매기준관리- 구매단가관리(품목별)



- 구매단가 정보(품목별)를 등록하는 메뉴입니다.

1. 구매단가 정보(품목별)를 조회한다
2. 구매단가 정보(품목별)를 신규 등록하여 저장한다.

3.3 구매관리- 구매기준관리- 구매단가이력

EveryOne 구매단가 이력 x

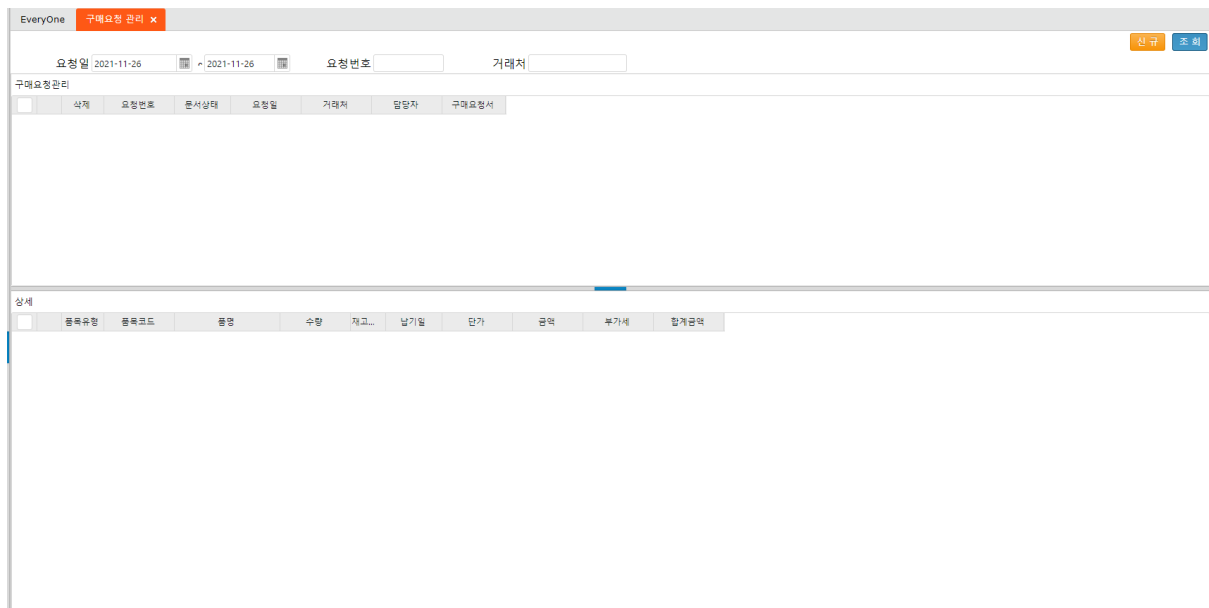
기간: 2021-10-27 ~ 2021-11-26 품목: 구입구분: 조회

적용일자	구입구분	거래처	등록코드	품명	적용단가
------	------	-----	------	----	------

- 구매단가 이력 정보를 등록하는 메뉴입니다.

1. 구매단가 이력 정보를 조회한다
2. 구매단가 이력 정보를 신규 등록하여 저장한다.

3.4 구매관리- 구매요청관리



- 구매요청 정보를 등록하는 메뉴입니다.

1. 구매요청 정보를 조회한다
2. 구매단가 정보를 신규 등록하여 저장한다.

3.5 구매관리- 구매요청 리스트

EveryOne 구매요청 리스트 x

구매요청 리...

구매요청일 2021-11-26 2021-11-26 문서번호 거래처 품목코드

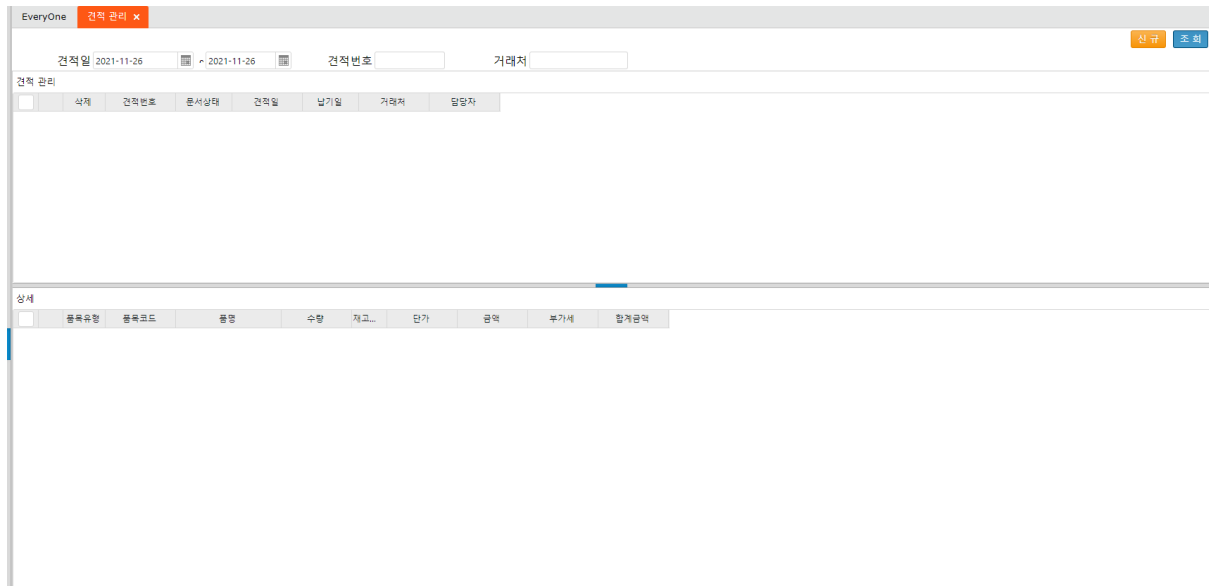
문서번호	거래처	종류유형	종류코드	품명	수량	재고단위
------	-----	------	------	----	----	------

연결 조회

- 구매요청 리스트 정보를 등록하는 메뉴입니다.

1. 구매요청 리스트 정보를 조회한다
2. 구매요청 리스트 정보를 신규 등록하여 저장한다.

3.6 구매관리- 견적관리



- 견적 정보를 등록하는 메뉴입니다.

1. 견적 정보를 조회한다
2. 견적 정보를 신규 등록하여 저장한다.

3.7 구매관리- 견적리스트

EveryOne 견적 리스트 x

견적 리스트

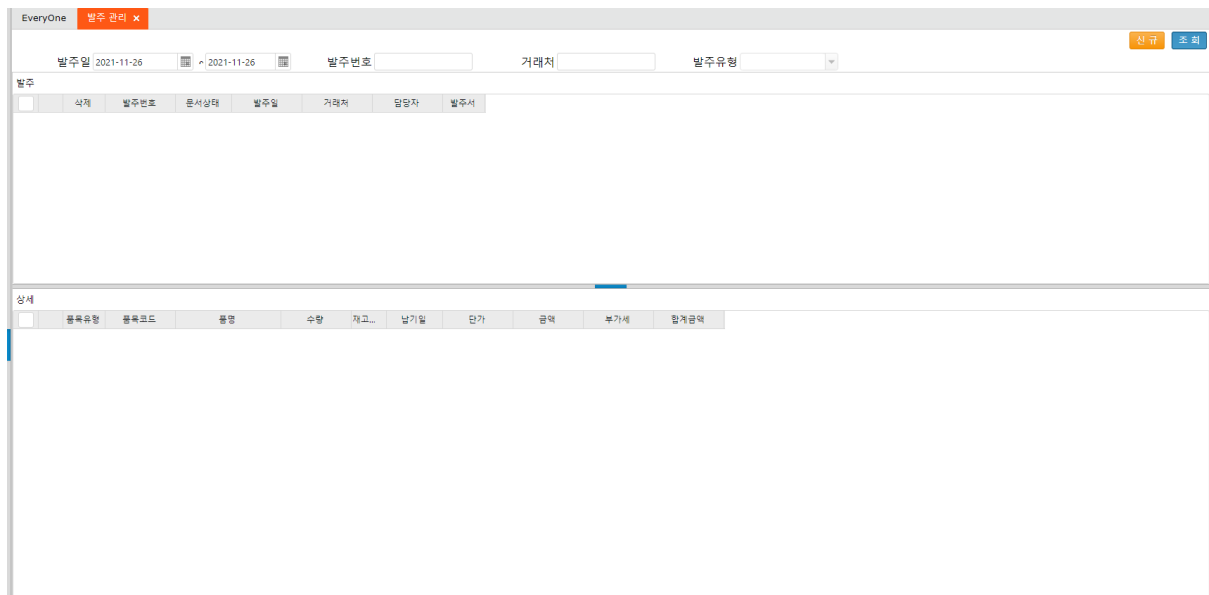
2021-11-26 2021-11-26 문서번호 거래처 품목코드

문서번호	구매요청일	납기일	거래처	품목유형	품목코드	품명	수량	재고단위
------	-------	-----	-----	------	------	----	----	------

- 견적리스트 정보를 등록하는 메뉴입니다.

1. 견적리스트 정보를 조회한다
2. 견적리스트 정보를 신규 등록하여 저장한다.

3.8 구매관리- 발주관리



- 발주 정보를 등록하는 메뉴입니다.

1. 발주 정보를 조회한다
2. 발주 정보를 신규 등록하여 저장한다.

3.9 구매관리- 발주리스트

EveryOne 발주 리스트 x

발주 리스트

발주일 2021-11-26 2021-11-26 문서번호 거래처 품목코드

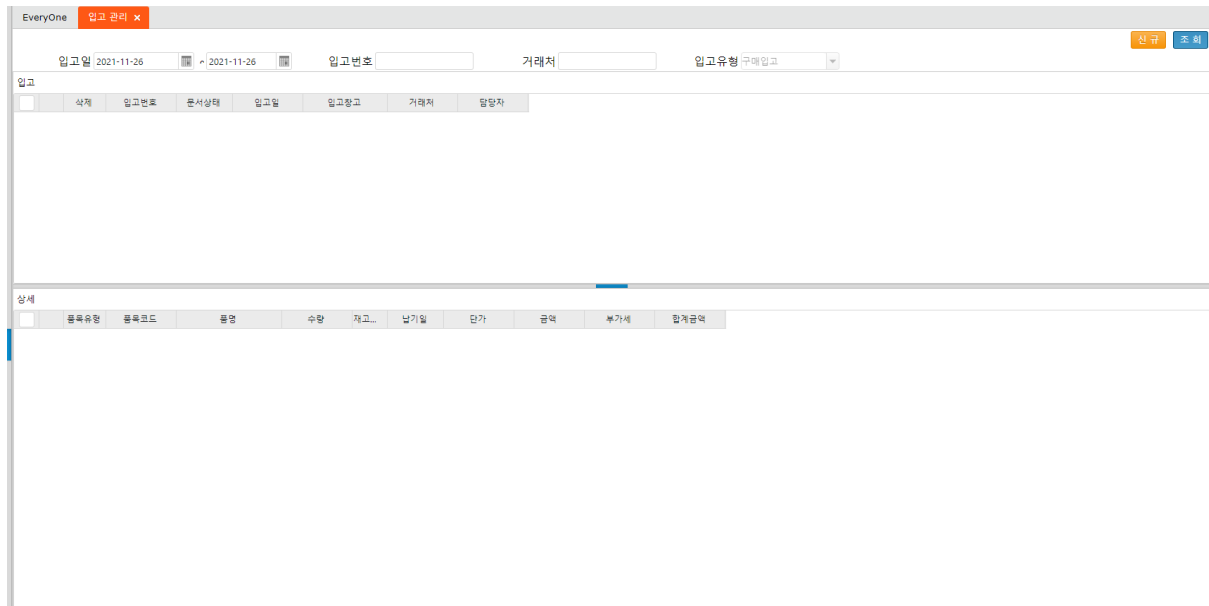
문서번호	발주일	납기일	거래처	품목유형	품목코드	품명	수량	재고단위
------	-----	-----	-----	------	------	----	----	------

연령 조회

- 발주리스트 정보를 등록하는 메뉴입니다.

1. 발주리스트 정보를 조회한다
2. 발주리스트 정보를 신규 등록하여 저장한다.

3.10 구매관리- 입고관리



- 입고 정보를 등록하는 메뉴입니다.

1. 입고 정보를 조회한다
2. 입고 정보를 신규 등록하여 저장한다.

3.11 구매관리- 입고리스트

EveryOne 입고 리스트 x

입고 리스트

입고일 2021-11-26 문서번호 거래처 종목코드

문서번호	입고일	납기일	거래처	품목유형	품목코드	품명	수량	단가	금액	부가세	합계	차고...	바코드번호
------	-----	-----	-----	------	------	----	----	----	----	-----	----	-------	-------

- 입고리스트 정보를 등록하는 메뉴입니다.

1. 입고리스트 정보를 조회한다
2. 입고리스트 정보를 신규 등록하여 저장한다.

3.12 구매관리- 정규 발주

생산계획일	품목유형	품목코드	품명	거래선	납기일자	계획발주일자	필요수량	발주수량	대상수량	현재고수량	구매단가	구분	등록그룹

- 정규 발주 정보를 등록하는 메뉴입니다.

1. 정규발주 정보를 조회한다
2. 정규발주 정보를 신규 등록하여 저장한다.

3.13 구매관리- 원부자재 발주계획

The screenshot shows a web application interface for '원부자재 발주계획' (Raw Material Purchase Plan). At the top, there's a search bar with '품목코드 or 품명' (Item Code or Name) and '구입구분' (Purchase Category) fields. Below the search bar is a table with columns for '주거래처' (Location), '유형' (Type), '종번' (Code), '종명' (Name), and various quantity and date-related fields. The table is currently empty.

- 원부자재 발주계획 정보를 등록하는 메뉴입니다.

1. 원부자재 발주계획 정보를 조회한다
2. 원부자재 발주계획 정보를 신규 등록하여 저장한다.